

BELEUCHTUNG



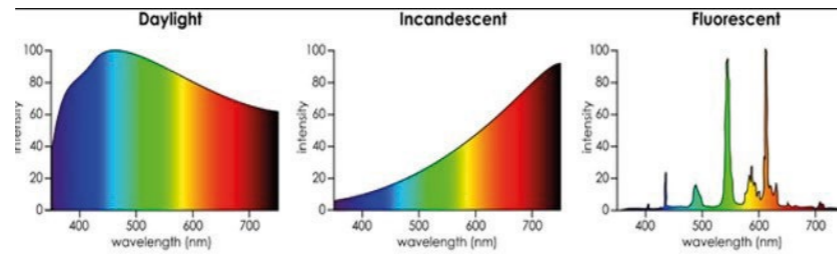
BELEUCHTUNG



Eine erfolgreiche Installation von vertikaler Begrünung umfasst auch die Betrachtung der Lichtsituation vor Ort. Das gesunde Wachstum der Pflanzen ist von der Lichtstärke und dem Tageslichtspektrum abhängig. Nicht alle Standorte, an denen man gerne vertikales Grün hätte, verfügen über ausreichend Tageslicht. Eine Zusatzbeleuchtung bietet hier die Lösung. MobiLight sind Leuchten, die speziell für die Simulation der Tageslichtfunktion entwickelt wurden.

Diese LED-Leuchten geben alle Spektralfarben im sichtbaren Teil wieder und sind in diversen Lichtstärken lieferbar. Die LED-Leuchten eignen sich für die Montage an oder den Einbau in Decken und sind mit einem energiesparenden LED-Modul mit langer Lebensdauer ausgestattet.

- Pflanzen brauchen Vollspektrumlicht
- 1000 - 2000 Lux
- 10 Stunden pro Tag
- Es kann notwendig sein, eine Beleuchtungsberechnung durchzuführen



SORTIMENT



WALLWASHER

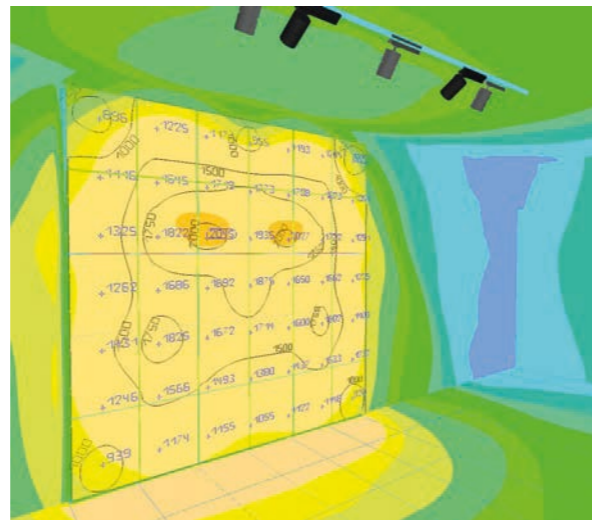

Lichtfarbe Lumen
3000k / 4000k 1500lm

INFORMAT

Lichtfarbe Lumen
3000k / 4000k 900lm / 2100lm

PARUS GROW WHITE - PHL

Abstrahlwinkel Länge
30° / 60° / 120° 60 cm / 90 cm /
120 cm / 150 cm



MOBILIGHT MOVA BASIC TRACK

Verschiedene Optionen



MOBILIGHT MOVA BASIC R

Verschiedene Optionen